

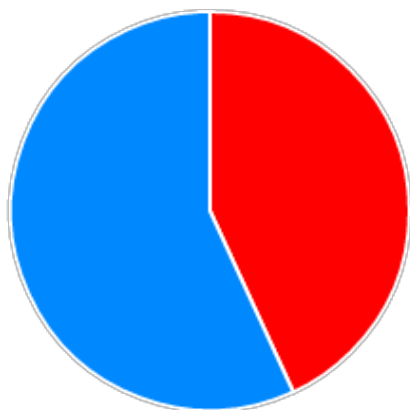


## Indagini sul personale dipendente

### Dati del campione

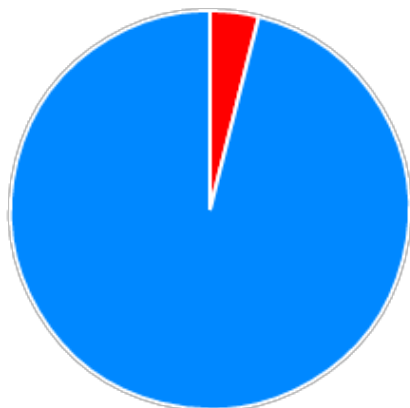
Sono state generate e distribuite 1400 chiavi univoche d'accesso.  
Sono stati compilati 742 questionari di cui 37 incompleti.  
Di seguito la composizione del campione in base alle dichiarazioni.

#### 1 - Sono (sesso)



Risp.	Quante
1 Donna	43,1 %
2 Uomo	56,9 %

#### 2 - Il mio contratto di lavoro

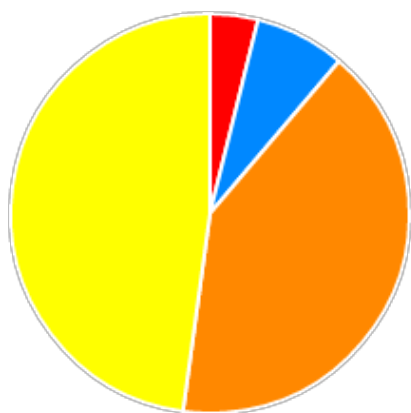


Risp.	Quante
1 A tempo determinato	3,9 %
2 A tempo indeterminato	96,1 %

#### 3 - La mia età'



Risp.	Quante
1 Fino a 30 anni	0,6 %
2 dai 31 ai 40 anni	8,1 %
3 dai 41 ai 50 anni	39,9 %
4 Dai 51 ai 60 anni	45,6 %
5 Oltre i 60 anni	5,7 %

**4 - La mia anzianita' di servizio**

Risp.	Quante
1 Meno di 5 anni	3,9 %
2 Da 5 a 10 anni	7,3 %
3 da 11 a 20 anni	41,0 %
4 Oltre i 20 anni	47,8 %

**5 - La mia qualifica**

Risp.	Quante
1 Dirigente	0,9 %
2 Non dirigente	99,1 %