

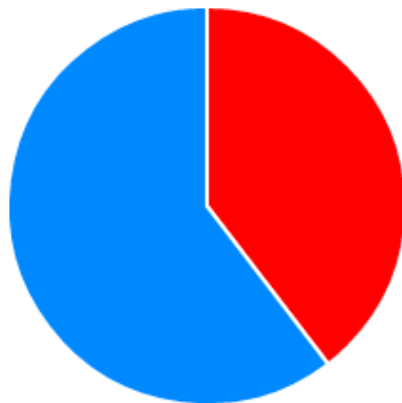


Indagini sul personale dipendente - anno 2014

Dati del campione

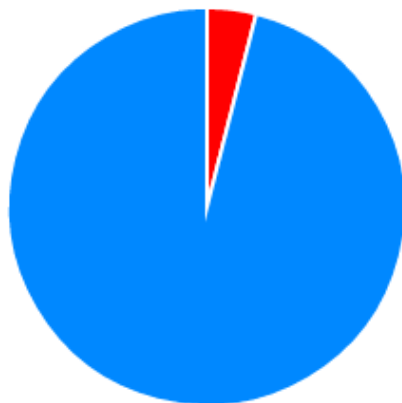
Sono state generate e distribuite 1410 chiavi univoche d'accesso.
Sono stati compilati 361 questionari di cui 10 incompleti.
Di seguito la composizione del campione in base alle dichiarazioni.

1 - Sono (sesso)



Risp.	Quante
1 Donna	39,6 %
2 Uomo	60,4 %

2 - Il mio contratto di lavoro



Risp.	Quante
1 A tempo determinato	4,0 %
2 A tempo indeterminato	96,0 %

3 - La mia età'



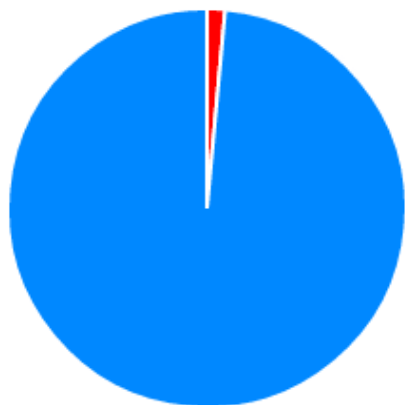
Risp.	Quante
1 Fino a 30 anni	0,3 %
2 dai 31 ai 40 anni	10,2 %
3 dai 41 ai 50 anni	39,1 %
4 Dai 51 ai 60 anni	42,3 %
5 Oltre i 60 anni	8,2 %

4 - La mia anzianita' di servizio



Risp.	Quante
1 Meno di 5 anni	4,1 %
2 Da 5 a 10 anni	11,2 %
3 da 11 a 20 anni	39,1 %
4 Oltre i 20 anni	45,6 %

5 - La mia qualifica



Risp.	Quante
1 Dirigente	1,5 %
2 Non dirigente	98,5 %